TEMELJNA STOPA
M 1:25

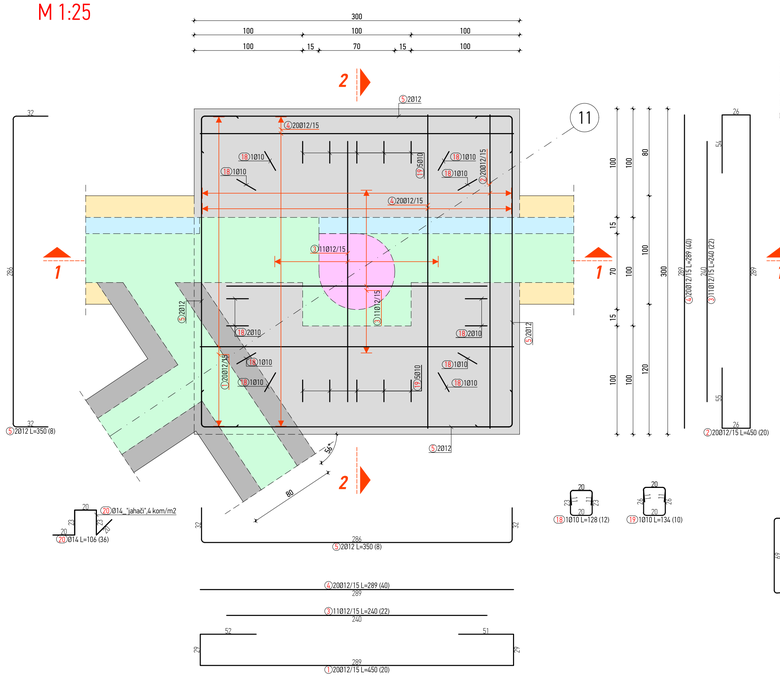

NADTEMELJ
M 1:25

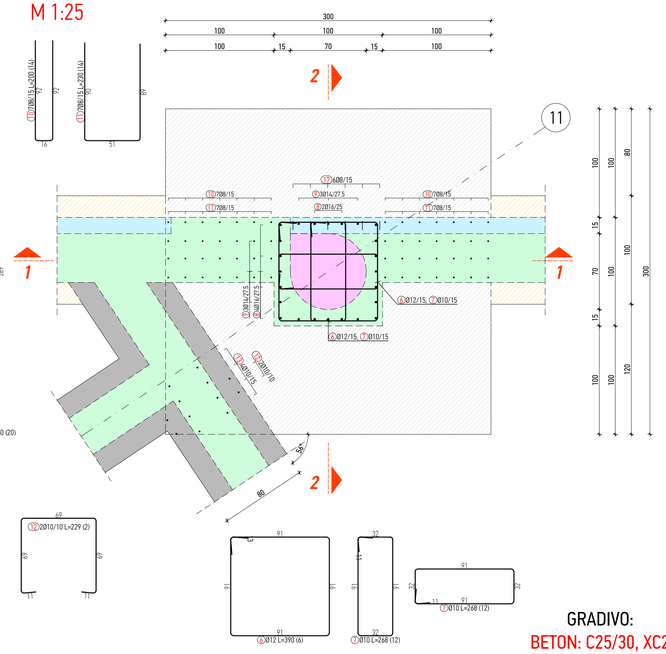

ANKERI STUPOVA
M 1:25

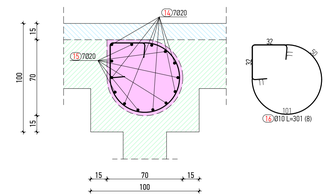

DISPOZICIJA
M 1:500

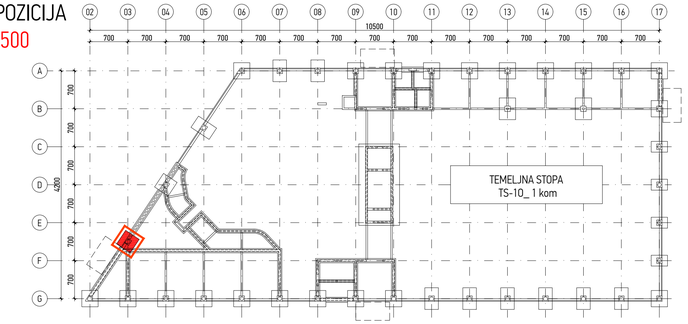

NAPOMENA:
PRIJE BETONIRANJA OBAVEZNO UGRADITI
ARMATURU PRIKAZANU NACRTIMA
TEMELJNIH GREDA !!!

GRADIVO:
BETON: C25/30, XC2
ARMATURA:
ŠIPKE: B500B
debljina zaštitnog sloja:
TEMELJNA STOPA
Cnom=Cmin + ΔCdev
Cnom=4,0 + 1,0
Cnom=5,0 cm
NADTEMELJ
Cnom=Cmin + ΔCdev
Cnom=3,0 + 1,0
Cnom=4,0 cm

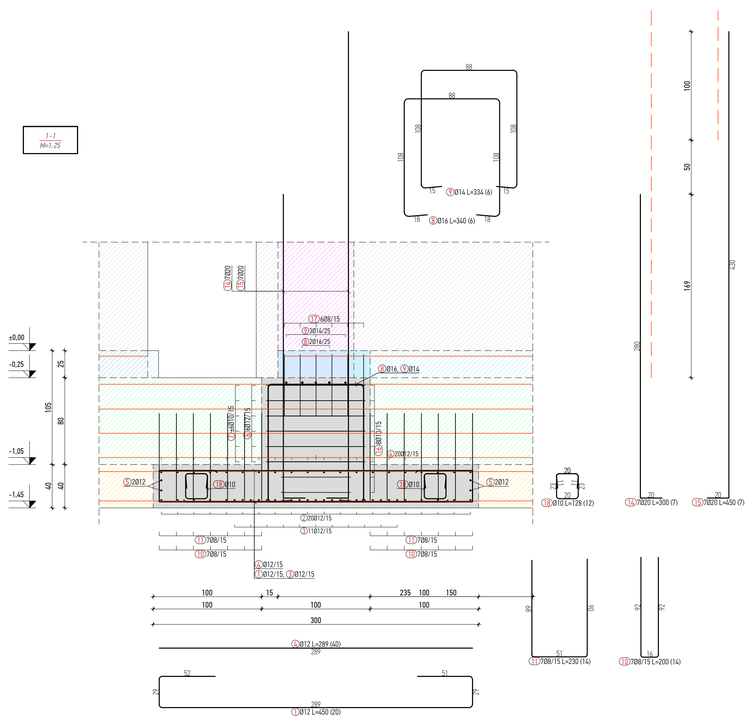

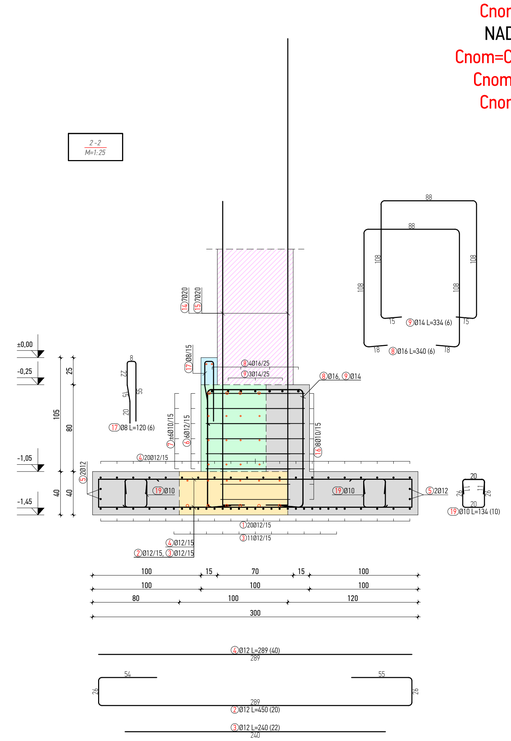

Šipke - specifikacija					
ozn	oblik i mjere [cm]	Ø	lg [m]	n [kom]	lgn [m]
01_119_TEMELJNA STOPA TS-1O (1 kom)					
1	52 51 29 289 29	12	4.50	20	90.00
2	54 55 26 289 26	12	4.50	20	90.00
3	240	12	2.40	22	52.80
4	289	12	2.89	40	115.60
5	32 286 32	12	3.50	8	28.00
6	91 13 91 91 91	12	3.90	6	23.40
7	91 32 11 32 91	10	2.68	12	32.16
8	108 18 80 108	16	3.40	6	20.40
9	108 15 80 108	14	3.34	6	20.04
10	92 40 92	8	2.00	14	28.00
11	90 51 89	8	2.30	14	32.20
12	69 69 11	10	2.29	2	4.58
13	95 21 94	10	2.20	4	8.80
14	280 20	20	3.00	7	21.00
15	430 20	20	4.50	7	31.50
16	11 32 26 24 32	10	3.01	8	24.08
17	22 15 20 55	8	1.20	6	7.20
18	23 11 11 20 20 23	10	1.28	12	15.36
19	26 11 11 20 20 26	10	1.34	10	13.40
20	20 23 20 20 14 20	14	1.06	36	38.16

Šipke - rekapitulacija			
Ø [mm]	lgn [m]	Jedinična težina [kg/m']	Težina [kg]
B500			
8	67.40	0.41	27.30
10	98.38	0.63	62.37
12	399.80	0.91	364.22
14	58.20	1.24	72.28
16	20.40	1.62	33.07
20	52.50	2.54	133.14
Ukupno (B500)			692.38
Ukupno			692.38

NAPOMENA:
TEMELJE IZVESTI NA DOBRO PORAVNATOJ I ZBIJENOJ PODLOZI
NA KOJU JE POTREBNO IZLITI 5 cm PODLOŽNOG BETONA C12/15.
SVE MJERE USKLADITI S ARHITEKTONSKIM PODLOGAMA TE IH KONTROLIRATI NA TERENU.
SVE NEUSKLAĐENOSTI, DVOSMISLENOSTI I NEDOREČENOSTI U NACRTIMA USKLADITI S AUTORIMA SPORNIH NACRTA.
PRIJE ARMIRANJA OBAVEZNO PREGLEDATI NACRTE KONSTRUKTIVNIH ELEMENATA VEZANIH ZA OVIM NACRTOM PRIKAZANU KONSTRUKCIJU. U SLUČAJU NEJASNOĆA KONTAKTIRATI PROJEKTANTA ILI NADZORNOG INŽENJERA.
SVE KONSTRUKTIVNE ELEMENTE MEĐUSOBNO KRUTO POVEZATI.
RADNE REŠKE OSIGURATI ISTEG MREŽAMA, TE PREMA POTREBI BRTVITI.
TEMELJE BETONIRATI U DNEVNIM TAKTOVIMA TE IH DEFINIRATI NA GRADILIŠTU OVISNO O TEHNOLOGIJI IZVEDBE U DOGOVORU SA NADZORNIM INŽENJEROM.
MINIMALNI PREKLOP ARMATURNIH ŠIPKI = 50 Ø
PRODORE USKLADITI SA NACRTIMA INSTALACIJA. SVE PRODORE VEĆE OD 25x25 cm ADEKVATNO OJAČATI, ODNOSNO ARMIRATI PREMA POSEBNOM DETALJU.

Investitor: Osječko-baranjska županija
Trg Ante Starčevića 2, 31000 Osijek HR
Grad Osijek
Franje Kuhača, 31000 Osijek HR

Lokacija zahvata: OSIJEK
k.č.br. 9701/7, k.o. Osijek

Zahvat u prostoru: IZGRADNJA POSLOVNE GRAĐEVINE GOSPODARSKI CENTAR OSIJEK

Dispozicija:

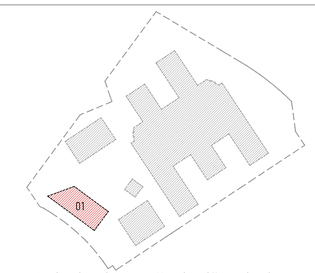

Apsolutne kote iskazane su u Hrvatskom državnom koordinatnom sustavu (HDKS)
±0,00 = 90,00 m.n.m.

Verzija	Izmjena	Odobrio	Crtao/Datum
6			
5			
4			
3			
2			
1	Početna verzija		HĐ / 13.12.2020.

Naziv mape: IZVEDBENI PROJEKT
PLANOVI OPLATE I ARMATURE

Strukovna odrednica: GRAĐEVINSKI PROJEKT KONSTRUKCIJE

Voditelj projekta: Siniša Berečić dipl.ing.građ.
ovlašten inženjer građevinarske - broj ovlaštenja G 3433
SIRRAH projekt d.o.o. Ribarska 4, 31000 Osijek - HR

Projektant: Marko Cindrić mag.ing.aedif.
ovlašten inženjer građevinarske - broj ovlaštenja G 4344
SIRRAH projekt d.o.o. Ribarska 4, 31000 Osijek - HR

Suradnici: Zorislav Đurašević dipl.ing.građ.
Hrvoje Domazetović mag.ing.aedif.

Projektantski ured: SIRRAH projekt d.o.o za projektiranje i nadzor
Ribarska 4, 31000 Osijek - HR
OIB: 85629778085

Broj mape: MAPA 3 | Zajednička oznaka projekta: 17/2020 | Oznaka projekta: 17/2020-3
Datum: Studeni 2020. | Mjerilo: 1:25

Šifra projekta: Project Code:	Faza projekta: Project phase:	Vrsta projekta: Project type:	Oznaka crteža: Drawing mark:	Broj crteža: Drawing No:	Sadržaj:	Verzija: Revision:
GC	03	PK	01	119	OBJEKT 01 TEMELJNA STOPA TS-10	01

\\STORAGE\data1 (D)\P 0340 - Gospodarski Centar\14_izvedbeni projekt\projekt\03_projekt konstrukcije\ARMATURA\01_TEMELJNA KONSTRUKCIJA